

# TECNA®



polska wersja



CE

EAC

ATEX Ex

# KATALOG Balansery

BALANSERY	Wstêp	p. 2
	9300-9303   9311-9313	p. 3
	9300NY-9303NY   9311NY-9313NY	p. 4
	9320-9323   Opcja 37827	p. 5
	9336-9340   9346-9350	p. 6
	9336NY-9340NY   9346NY-9350NY	p. 7
	9354-9359   9354G-9359G	p. 8
	9361-9369   9370-9371	p. 9
	9361G-9369G   9370G-9371G	p. 10
	9401-9405   9431-9433	p. 11
	9401G-9405G   9431G-9433G	p. 12
	9411-9414   9434-9444	p. 13
	9411G-9414G   9434G-9444G	p. 14
	9422-9426   9451-9456	p. 15
	9422G-9426G   9451G-9456G	p. 16
	9502-9509   9520-9525	p. 17
	9200-9203	p. 18
	Cechy techniczne balanserów	p. 19
	Wymiary opakowań	p. 20
	9354AX-9359AX	p. 21
	9502AX-9509AX   9520AX-9525AX	p. 22
	Cechy techniczne balanserów ATEX	p. 23
	Wymiary opakowa ATEX	p. 23

**TECNA S.p.A.** produkuje i dostarcza pełen zakres balanserów o udźwigu od **0,2 do 180 kg** wyposażone w linke o długości do 3 metrów. Balanser marki **TECNA** to urządzenie mające na celu zminimalizowanie wysiłku pracownika a tym samym wzrost jego produktywności poprzez zredukowanie okresów bezproduktywności i poprawy jakości pracy. Tym samym użycie balanserów marki **TECNA** pozwala ograniczyć liczbę dotychczasowo używanych węży czy okablowania i uniknąć ewentualnych uszkodzeń narzędzi bądź urazów u pracowników.

Zastosowanie balanserów marki **TECNA** jest wszechstronne: mogą być używane w amatorskich warsztatach jak na liniach produkcyjnych. Można na nich podwieszać zarówno narzędzia małych rozmiarów, przemysłowe spawarki, zgrzewarki i wiele innych.

Balansery **TECNA** są produkowane zgodnie z normą DIN 15112. Dzięki swojej zaawansowanej technologii i zgodności z obowiązującymi ustawami Niemiecki Instytut przyznał im certyfikat BG za bezpieczeństwo użytkowania w środowisku pracy.

**TECNA** produkuje nowy model balanserów zgodnych z dyrektywą unijną **ATEX**. Przeznaczone są one do pracy w pomieszczeniach zagrożonych wybuchem łatwopalnych gazów lub pyłów.

Ergonomiczna budowa balanserów **TECNA** została zaprojektowana w taki sposób, by maksymalnie ułatwić ich każdorazowe użycie oraz obsługę serwisową.

**TECNA** jako producent zapewnia wykonanie urządzeń na życzenie klienta.

Przykład certyfikatu BG przyznanego balanserom firmy **TECNA S.p.A.**

Deutsche Gesetzliche Unfallversicherung

Fachauschuss Maschinenbau, Hebezeuge, Hölzer und Holzwerkstoffe  
Prüf- und Zertifizierungsstelle im BG-PRÜFZERT

BG-Prüfbescheinigung

Beschreibung Nr. **MHW Nr. 053** vom 07.11.2007

Name und Anschrift des Beschäftigten/Antraggeber: **TECNA S.p.A. Via Graciosa 26/27, I-40024 Castel San Pietro Terme Italy**

Name und Anschrift des Herstellers: **ditto**

Produktbezeichnung: **Federzug**

Typ: **Federzug**

Bestimmungsgemäße Verwendung: **9401 - 9405, 9411 - 9414, 9422 - 9426, 9431 - 9435, 9441 - 9444, 9451 - 9456**

Prüfgrundlage: **Gewichtsausgleichende Aufhängung von handgeführten Werkzeugen und Geräten**

Zugehöriger Prüfbericht: **Grundskizze für die Prüfung zur Zertifizierung von Wänden, Hölzern und Zuggestellen DIN 15112 Federzüge (05.1979) 016.10 - 14 / 2007 vom 06.09.2008**

Bemerkungen: **Das geprüfte Baumuster entspricht den in § 4 Absatz 1 des Geräte- und Produktionshaftungsgesetzes genannten Anforderungen. Das geprüfte Baumuster entspricht den einschlägigen Bestimmungen der EG-Maschinenrichtlinie 88/37/EG (gültig bis 28.12.2009) und 2006/42/EG (gültig ab 28.12.2009). Der Beschäftigte/Hersteller ist berechtigt, das unbeschädigte BG-Zeichen an dem mit dem geprüften Baumuster übereinstimmenden Produkt anzubringen, gegebenenfalls mit dem unter "Bemerkungen" genannten Zusatz. Diese Bescheinigung wird spätestens ungültig am: **30.06.2013**. Weiteres über die Gültigkeit, eine Gültigkeitsverlängerung und andere Bedingungen regelt die Prüf- und Zertifizierungsordnung vom September 2008.**

Postadresse: Postfach 10 10 15 • 40001 Düsseldorf • Telefon 0211 8224-0 • Telefax 0211 8224-886 • E-Mail: [ap@mfz.de](mailto:ap@mfz.de) • [www.mfz.de](http://www.mfz.de)

Zeichen der Prüf- und Zertifizierungsstelle

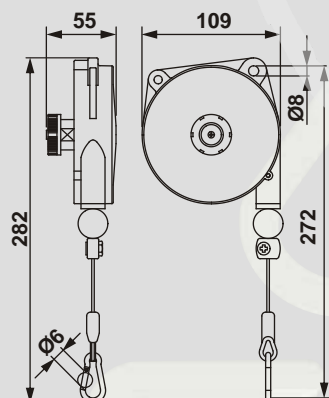
DGVV



# 9300 ÷ 9303



**1**  
1600 mm  
0,2÷3 kg

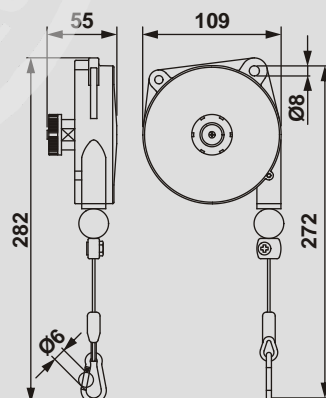


Model	9300	9301	9302	9303
Ud wig	0,2÷0,5	0,4÷1	1÷2	2÷3
Waga	0,43	0,46	0,49	0,64
Długo	1600 mm			
Linka	Inox / Stal kwasoodporna			
Obudowa	Nylon			

# 9311 ÷ 9313

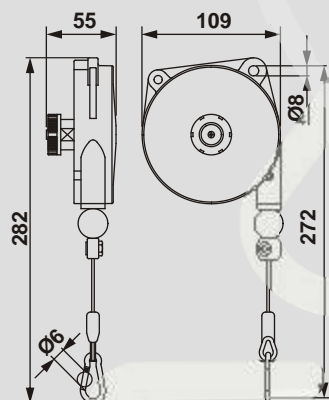


**2**  
1600 mm  
0,4÷3 kg



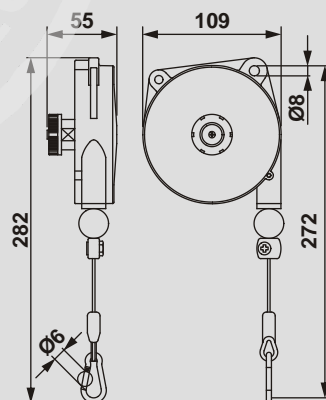
Model	9311	9312	9313
Ud wig	0,4÷1	1÷2	2÷3
Waga	0,57	0,60	0,74
Długo	1600 mm		
Linka	Inox / Stal kwasoodporna		
Obudowa	Aluminium		

# 9300NY ÷ 9303NY




Model	9300NY	9301NY	9302NY	9303NY
Ud wig	0,2÷0,5	0,4÷1	1÷2	2÷3
Waga	0,40	0,50	0,60	0,70
Długość	1600 mm			
Linka	Polipropylen			
Obudowa	Nylon			

# 9311NY ÷ 9313NY

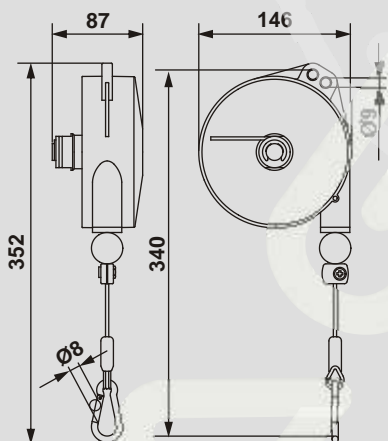


Model	9311NY	9312NY	9313NY
Ud wig	0,4÷1	1÷2	2÷3
Waga	0,55	0,60	0,75
Długość	1600 mm		
Linka	Polipropylen		
Obudowa	Aluminium		

# 9320 ÷ 9323



**5**  
2000 mm  
1÷8 kg



Model	9320	9321	9322	9323
Ud wlg	1÷2,5	2÷4	4÷6	6÷8
Waga	1,67	1,90	1,98	2,28
Długość linki	2000 mm			
Linka	Inox			
Obudowa	Aluminium			

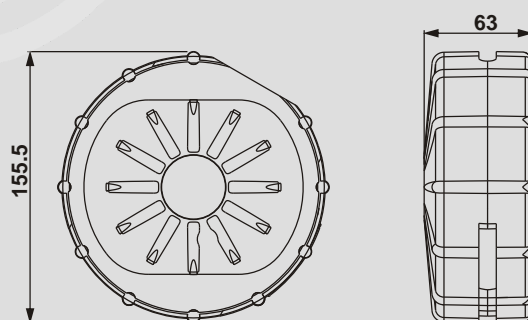
# Opcja 37827



**6**  
2000 mm  
1÷8 kg

## Opcja 37827

Gumowa osłona dla balanserów z serii 9320, 9321, 9322, 9323.

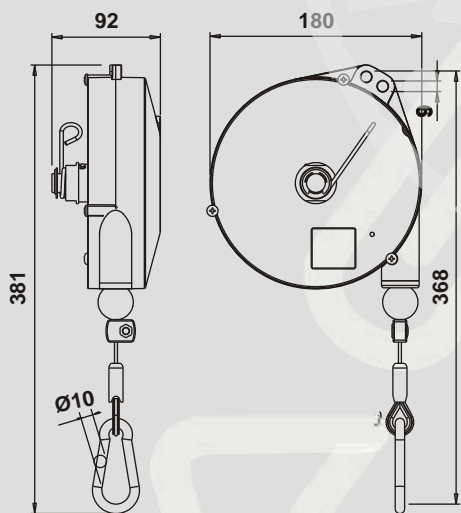


Opcja	37827			
Model	9320	9321	9322	9323
Ud wlg	1÷2,5	2÷4	4÷6	6÷8

9336 ÷ 9340



**7**  
2500 mm  
2÷14 kg



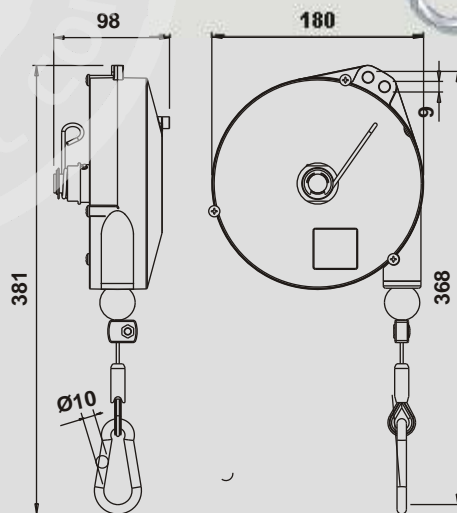
Model	9336	9337	9338	9339	9340
Ud wig	2÷4	4÷6	6÷8	8÷10	10÷14
Waga	3,14	3,30	3,36	3,43	3,58
Długo	2500 mm				
Linka	Inox / Stal kwasoodporna				
Obudowa	Aluminium				

9346 ÷ 9350



**8**  
2500 mm  
2÷14 kg

Oprócz funkcji znanych z poprzedniej serii, nowe balansery wyposażone są w element umożliwiający zatrzymanie linki poprzez wykonanie prostej operacji przy załadunku.



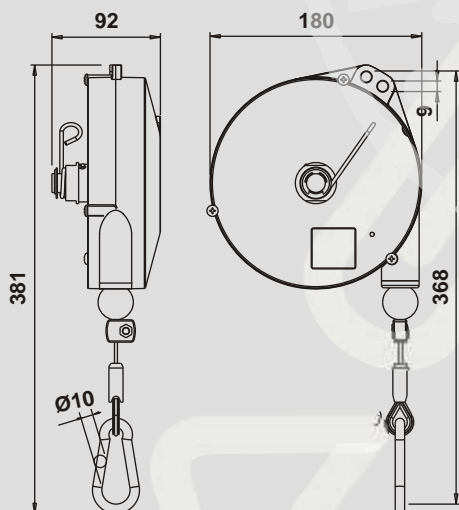
Model	9346	9347	9348	9349	9350
Ud wig	2÷4	4÷6	6÷8	8÷10	10÷14
Waga	3,14	3,32	3,38	3,48	3,62
Długo	2500 mm				
Linka	Inox / Stal kwasoodporna				
Obudowa	Aluminium				



9336NY ÷ 9340NY



9  
2500 mm  
2÷14 kg



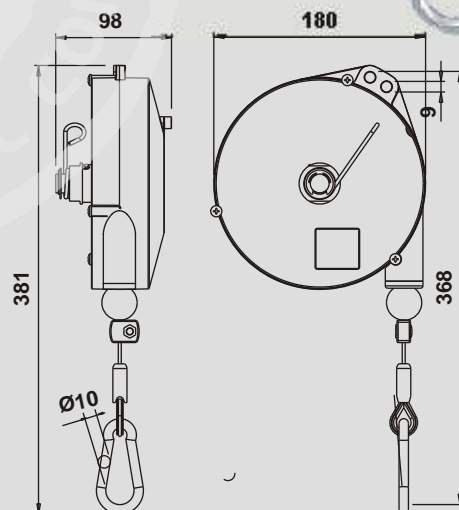
Model	9336NY	9337NY	9338NY	9339NY	9340NY
Ud wlg	2÷4	4÷6	6÷8	8÷10	10÷14
Waga	3,14	3,30	3,36	3,43	3,58
Długość	2500 mm				
Linka	Dyneema®				
Obudowa	Aluminium				

9346NY ÷ 9350NY



10  
2500 mm  
2÷14 kg

Oprócz funkcji znanych z poprzedniej serii, nowe balansery wyposażone są w element umożliwiający zatrzymanie linki poprzez wykonanie prostej operacji przy załadunku.



Model	9346NY	9347NY	9348NY	9349NY	9350NY
Ud wlg	2÷4	4÷6	6÷8	8÷10	10÷14
Waga	3,14	3,32	3,38	3,48	3,62
Długość	2500 mm				
Linka	Dyneema®				
Obudowa	Aluminium				

9354 ÷ 9359



Opcja F

11

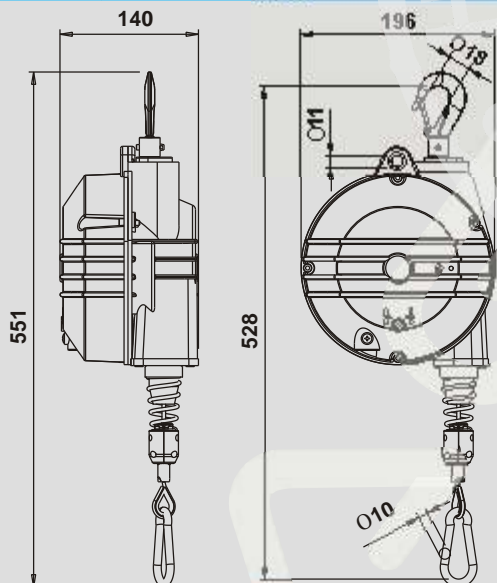
2000 mm

4÷25  
kg



#### Opcja F Hamulec

Balanser wyposażony jest w specjalny hamulec kontrolujący prędkość obrotową bębna. Opcja ta dostępna jest wyłącznie w przypadku nowych zamówień, ponieważ nie da się jej zamontować w balanserach już zainstalowanych.



Model	9354	9355	9356	9357	9358	9359
Ud wlg	4÷7	7÷10	10÷14	14÷18	18÷22	22÷25
Waga	4,94	5,30	5,67	6,26	5,89	6,53
Długość	2000 mm					
Linka	Inox / Stal kwasoodporna					
Obudowa	Aluminium					

9354G ÷ 9359G

Opcja F

12

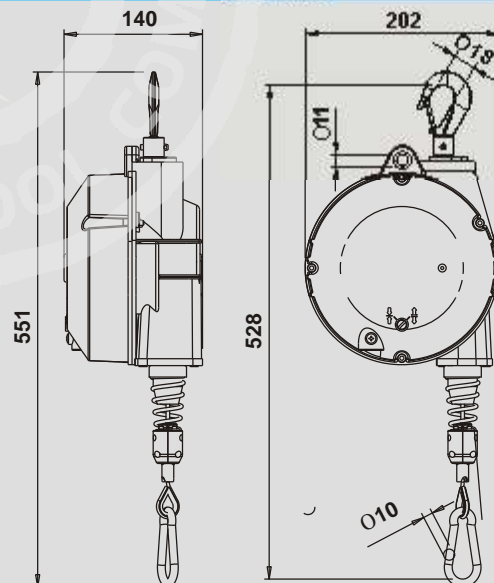
2000 mm

4÷25  
kg



#### Opcja F Hamulec

Balanser wyposażony jest w specjalny hamulec kontrolujący prędkość obrotową bębna. Opcja ta dostępna jest wyłącznie w przypadku nowych zamówień, ponieważ nie da się jej zamontować w balanserach już zainstalowanych.



Model	9354G	9355G	9356G	9357G	9358G	9359G
Ud wlg	4÷7	7÷10	10÷14	14÷18	18÷22	22÷25
Waga	5,58	5,93	6,31	6,90	6,53	7,17
Długość	2000 mm					
Linka	Inox / Stal kwasoodporna					
Obudowa	Aluminium + Guma					



# 9361 ÷ 9369



13

2000 mm

10÷75 kg

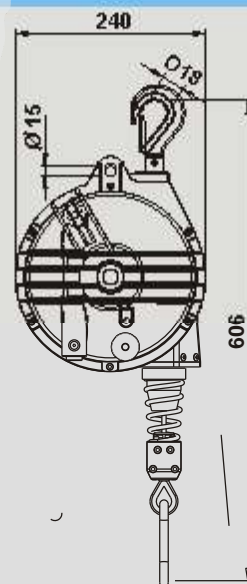
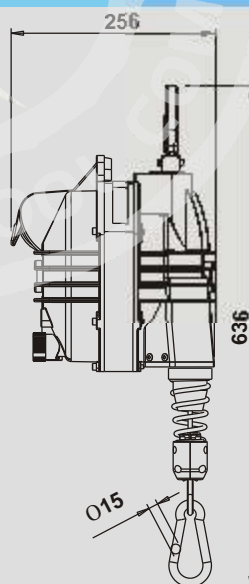
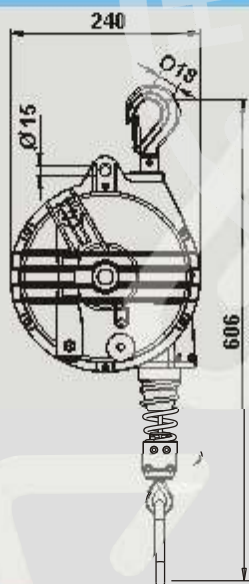
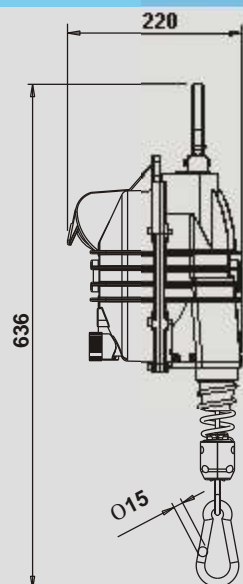
# 9370 ÷ 9371



14

2000 mm

75÷105 kg



Model	9361	9362	9363	9364	9365	9366	9367	9368	9369
Udzwig	10÷15	15÷20	20÷25	25÷30	30÷35	35÷45	45÷55	55÷65	65÷75
Waga	8,73	9,01	9,29	10,14	10,14	11,03	11,03	11,87	12,67
Długość	2000 mm								
Linka	Inox / Sta kwasoodporna								
Obudowa	Aluminium								

9370	9371
75÷90	90÷105
15,65	16,58
2000 mm	
Inox / Stal	
Aluminium	

9361G ÷ 9369G



15

2000 mm

10÷75  
kg

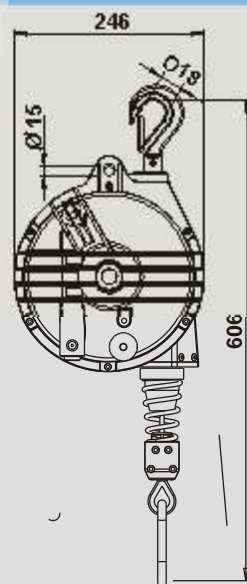
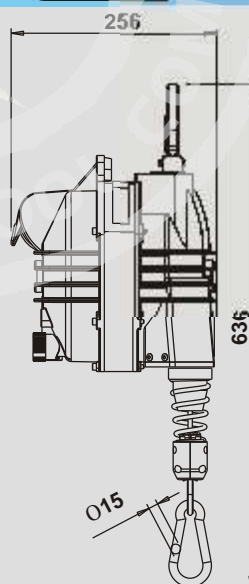
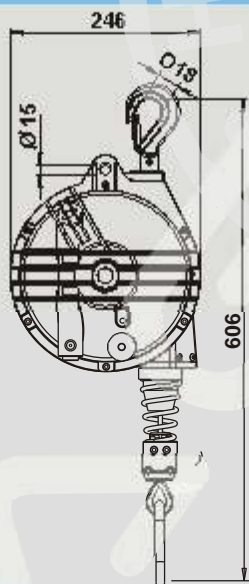
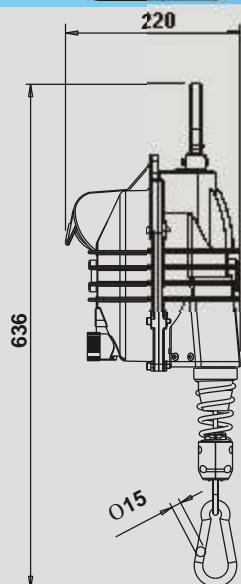
9370G ÷ 9371G



16

2000 mm

75÷105  
kg



Model	9361G	9362G	9363G	9364G	9365G	9366G	9367G	9368G	9369G
Ud wlg	10÷15	15÷20	20÷25	25÷30	30÷35	35÷45	45÷55	55÷65	65÷75
Waga	9,88	10,17	10,45	11,29	11,29	12,18	12,18	13,02	13,82
Linka	2000 mm								
Przewód	Inox / Stal kwasoodporna								
Obudowa	Aluminium + Guma								

9370G	9371G
75÷90	90÷105
16,80	17,74
2000 mm	
Inox / Stal	
Aluminium + Guma	

9401 ÷ 9405  
9431 ÷ 9433



17

2500 mm  
3000 mm

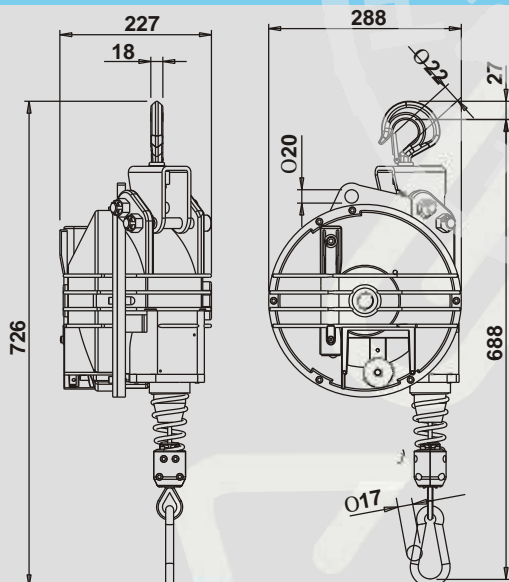
15÷60  
kg

#### Opcja B

Możliwość blokady balansera z podłogi

#### Opcja RI

Obrotowy karabinczyk



OPCJA B

OPCJA RI



Model	9401	9402	9403	9404	9405	9431	9432	9433
Ud wlg	15÷20	20÷30	30÷40	40÷50	50÷60	15÷20	20÷25	25÷35
Waga	19,67	21,11	21,11	22,03	23,07	19,67	19,67	21,11
Długość	2500 mm					3000 mm		
Linka	Inox / Stal kwasoodporna							
Obudowa	Aluminium							

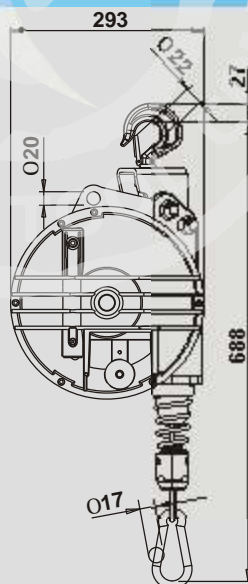
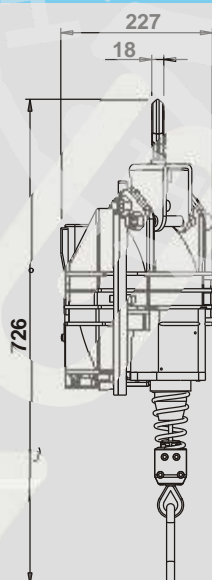


9401G ÷ 9405G  
9431G ÷ 9433G

18

2500 mm  
3000 mm

15÷60  
kg

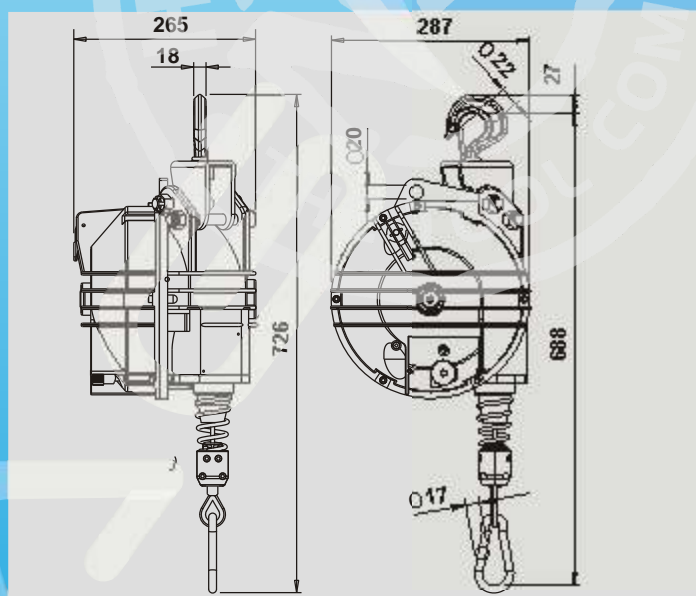


Model	9401G	9402G	9403G	9404G	9405G	9431G	9432G	9433G
Ud wig	15÷20	20÷30	30÷40	40÷50	50÷60	15÷20	20÷25	25÷35
Waga	20,75	22,19	22,19	23,12	24,15	20,75	20,75	22,19
Długość	2500 mm					3000 mm		
Linka	Inox / Stal kwasoodporna							
Obudowa	Aluminium + Guma							

9411 ÷ 9414  
9434 ÷ 9444



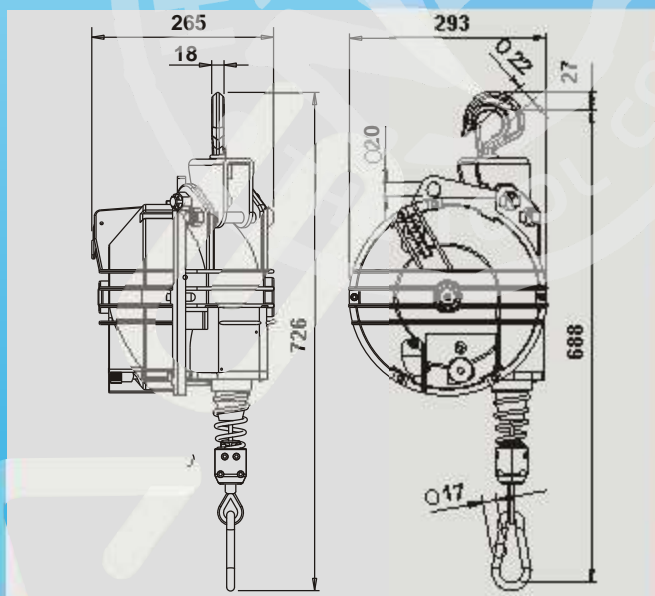
19  
2500 mm  
3000 mm  
60÷100  
kg



Model	9411	9412	9413	9414	9434	9435	9436	9441	9442	9443	9444
Ud wlg	60÷70	70÷80	80÷90	90÷100	35÷45	40÷50	50÷60	60÷70	70÷80	80÷90	80÷100
Waga	25,56	26,75	27,90	28,46	24,46	23,65	24,69	25,56	26,75	27,90	28,46
Długość	2500 mm				3000 mm						
Linka	Inox / Stal kwasoodporna										
Obudowa	Aluminium										

9411G ÷ 9414G  
9434G ÷ 9444G

20  
2500 mm  
3000 mm  
60÷100  
kg




Model	9411G	9412G	9413G	9414G	9434G	9435G	9436G	9441G	9442G	9443G	9444G
Ud wlg	60÷70	70÷80	80÷90	90÷100	35÷45	40÷50	50÷60	60÷70	70÷80	80÷90	80÷100
Waga	26,79	27,98	29,13	29,69	25,69	24,88	25,91	26,79	27,98	29,13	29,69
Długość	2500 mm				3000 mm						
Linka	Inox / Stal kwasoodporna										
Obudowa	Aluminium + Guma										



9422 ÷ 9426  
9451 ÷ 9456



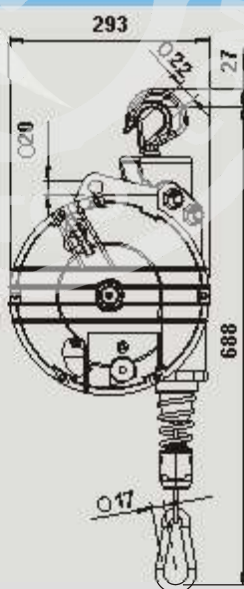
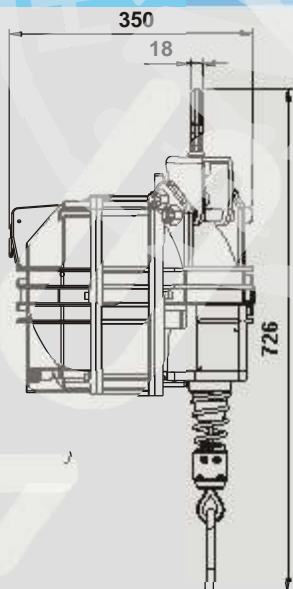
21  
2500 mm  
3000 mm  
100÷180  
kg



Model	9422	9423	9424	9425	9426	9451	9452	9453	9454	9455	9456
Ud wig	100÷120	120÷140	130÷150	140÷160	160÷180	100÷115	115÷130	130÷140	140÷150	150÷160	160÷180
Waga	36,61	38,51	38,83	40,90	43,20	36,61	36,77	38,51	38,83	40,90	43,20
Długość	2500 mm					3000 mm					
Linka	Inox / Sta kwasoodporna										
Obudowa	Aluminium										

9422G ÷ 9426G  
9451G ÷ 9456G

22  
2500 mm  
3000 mm  
100÷180  
kg

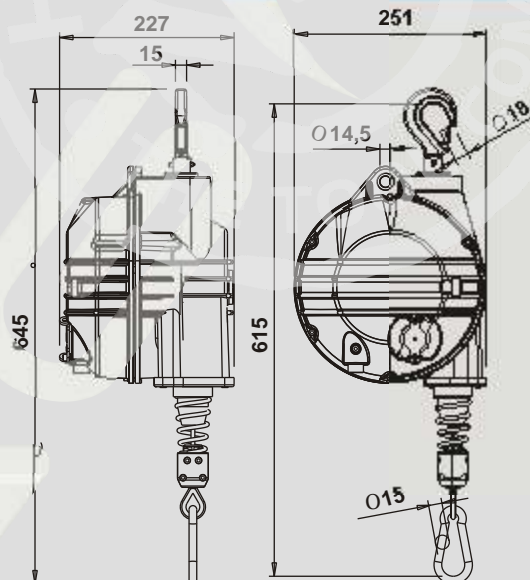


Model	9422G	9423G	9424G	9425G	9426G	9451G	9452G	9453G	9454G	9455G	9456G
Ud wlg	100÷120	120÷140	130÷150	140÷160	160÷180	100÷115	115÷130	130÷140	140÷150	150÷160	160÷180
Waga	37,83	39,74	40,06	42,13	44,43	37,83	37,99	39,74	40,06	42,13	44,43
Długość	2500 mm					3000 mm					
Linka	Inox / Sta kwasoodporna										
Obudowa	Aluminium + Guma										

9502 ÷ 9509  
9520 ÷ 9525



23  
2100 mm  
2700 mm  
20÷100 kg



Model	9502	9503	9504	9505	9506	9507	9508	9509	9520	9521	9522	9523	9524	9525
Ud wig	20÷30	30÷40	40÷50	50÷60	60÷70	70÷80	80÷90	90÷100	12÷20	20÷30	30÷40	40÷50	50÷60	60÷70
Waga	12,60	15,20	15,50	16,70	15,50	17,70	16,20	16,80	12,80	12,60	15,80	15,40	16,60	15,70
Długość	2100 mm								2700 mm					
Linka	Inox / Stal kwasoodporna													
Obudowa	Aluminium													



# 9200 ÷ 9203 Balansery dla Pneumatyki

Używane do aranżowania ergonomicznych stanowisk pracy.  
Zastosowanie: wkrętarzki, wiertarki, wyłynyarki, elektronarzędzia, inne narzędzia pneumatyczne

## ZALETY

- łatwość użycia
- niewielkie wymiary całkowite, ponieważ narzędzie wspomagane jest przewodem
- poliuretanowy przewód
- wytrzymała konstrukcja - aluminiowa obudowa
- odpowiednio dopasowane sprężyny by zapewnić długą żywotność
- dodatkowe zawieszenie bezpieczeństwa



24  
900 mm  
1350 mm  
0,4÷5 kg

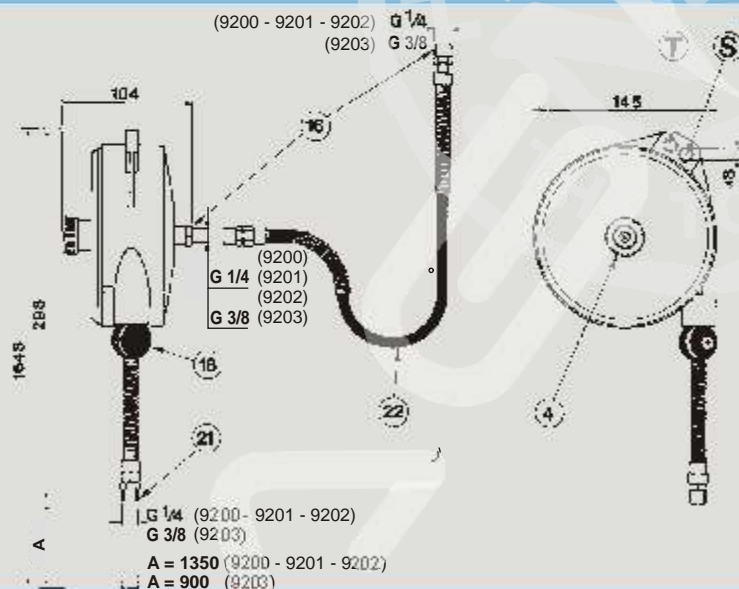


Max ciśnienie robocze:

8 bar

Max temperatura robocza:

50°



- T - Zawieszenie
- S - Bezpieczeństwo
- 4 - Regulacja ud wigu
- 16 - Doprowadzenie powietrza (input)
- 18 - Zacisk ograniczający skok
- 21 - Wylot powietrza (output)
- 22 - Elastyczny przewód zasilający

Model	9200	9201	9202	9203
Ud wigu	0,4÷0,8	0,75÷1,5	1,2÷2,5	3÷5
Waga	1,35	1,35	1,35	1,35
Linka	1350 mm			900 mm
Przewód	Poliuretan			
Obudowa	Aluminium			

# CECHY TECHNICZNE BALANSERÓW

	3 1	4 2	5	9 7	10 8	12 11	14 16 13 15	19 22 18 21 17 20	19 22 18 21 17 20	23	23	 Numer zdjęcia
kg	0,2÷3	0,4÷3	1÷8	2÷14	2÷10	4÷25	10÷105	15÷180	15÷180	20÷100	20÷100	Ud wlg
mm	1600	1600	2000	2500	2500	2000	2000	2500	3000	2100	2700	Linka
	●											Solidna konstrukcja, nylonowa obudowa
		●	●	●	●							Solidna konstrukcja, obudowa aluminiowa
						●	●	●	●	●	●	ebrowana i szczelna konstrukcja ze stopu aluminium
	●	●		●	●							Polipropylen / Syntetyczna linka Dyneema
	●	●	●	●	●	●	●	●	●	●	●	Linka ze stali nierdzewnej
	●	●	●	●	●							Regulacja obciążenia
						●	●	●	●	●	●	Regulacja obciążenia za pomocą rury limakowej
	●	●	●	●	●	●	●	●	●	●	●	Dodatkowy otwór mocujący
			●	●	●	●	●	●	●	●	●	System zapobiegający upadkowi ładunku w przypadku przekroczenia sprężyny
							●	●	●			Opłódkowy system bezpieczeństwa
						●	●	●	●	●	●	Obrotowy hak mocujący balanser
						●	●	●	●	●	●	Możliwość zablokowania linki na dowolnej wysokości
	●	●	●	●	●	●	●	●	●	●	●	Regulowany zakres pracy linki
						●	●	●	●	●	●	Obrotowy beben stożkowy na łożyskach kulkowych
	●	●	●	●	●	●	●	●	●	●	●	Przewód ukryty w przeciwciernej materiale
						●	●	●	●	●	●	Hak mocujący na łożysku kulkowym
								●	●			Regulowany kąt ustawienia haka
								●	●			Otwór kontroli stanu linki
	●	●	●	●	●	●	●	●	●	●	●	Wymienny moduł sprężynowy
	●	●	●	●	●		●					Nasadka poliamidowa

## NA ZAMÓWIENIE OPCJA B-RI-F

						●	●	●	●	●	B: Możliwość blokady balansera z podłogi
						●	●	●	●	●	RI: Obrotowy karabin
					●						F: Hamulec

# WYMIARY OPAKOWA

	9300 9300NY	9301 9301NY	9302 9302NY	9303 9303NY	9311 9311NY	9312 9312NY	9313 9313NY	9320	9321	9322	9323
kg	0,50	0,60	0,60	0,70	0,70	0,70	0,80	1,80	2,1	2,1	2,5
mm	160x120x60	160x120x60	160x120x60	160x120x60	160x120x60	160x120x60	160x120x60	200x155x90	200x155x90	200x155x90	200x155x90
●	1/3	1/3	1/3	1/3	2/4	2/4	2/4	5	5	5	5
	9336 9336NY	9337 9337NY	9338 9338NY	9339 9339NY	9340 9340NY	9346 9346NY	9347 9347NY	9348 9348NY	9349 9349NY	9350 9350NY	9354 9354G
kg	3,40	3,60	3,70	3,70	3,80	3,40	3,60	3,70	3,80	3,90	6,00
mm	260x205x95	260x205x95	260x205x95	260x205x95	260x205x95	260x205x95	260x205x95	260x205x95	260x205x95	260x205x95	465x225x185
●	7/9	7/9	7/9	7/9	7/9	8/10	8/10	8/10	8/10	8/10	11/12
	9355 9355G	9356 9356G	9357 9357G	9358 9358G	9359 9359G	9361 9361G	9362 9362G	9363 9363G	9364 9364G	9365 9365G	9366 9366G
kg	6,40	6,80	7,40	7,00	7,60	11,80	12,10	12,40	13,30	13,30	14,10
mm	465x225x185	465x225x185	465x225x185	465x225x185	465x225x185	455x270x280	455x270x280	455x270x280	455x270x280	455x270x280	455x270x280
●	11/12	11/12	11/12	11/12	11/12	13/15	13/15	13/15	13/15	13/15	13/15
	9367 9367G	9368 9368G	9369 9369G	9370 9370G	9371 9371G	9401 9401G	9402 9402G	9403 9403G	9404 9404G	9405 9405G	9411 9411G
kg	14,10	15,00	15,80	18,80	19,70	22,70	24,10	24,10	25,10	26,10	28,50
mm	455x270x280	455x270x280	455x270x280	455x270x280	455x270x280	600x320x330	600x320x330	600x320x330	600x320x330	600x320x330	600x320x330
●	13/15	13/15	13/15	14/16	14/16	17/18	17/18	17/18	17/18	17/18	19/20
	9412 9412G	9413 9413G	9414 9414G	9422 9422G	9423 9423G	9424 9424G	9425 9425G	9426 9426G	9431 9431G	9432 9432G	9433 9433G
kg	29,70	30,80	31,40	40,00	41,90	42,20	44,30	46,60	22,70	22,70	24,10
mm	600x320x330	600x320x330	600x320x330	600x320x420	600x320x420	600x320x420	600x320x420	600x320x420	600x320x330	600x320x330	600x320x330
●	19/20	19/20	19/20	21/22	21/22	21/22	21/22	21/22	17/18	17/18	17/18
	9434 9434G	9435 9435G	9436 9436G	9441 9441G	9442 9442G	9443 9443G	9444 9444G	9451 9451G	9452 9452G	9453 9453G	9454 9454G
kg	27,50	26,60	27,60	28,50	29,70	30,80	31,40	40,00	40,10	41,90	42,20
mm	600x320x330	600x320x330	600x320x330	600x320x330	600x320x330	600x320x330	600x320x330	600x320x420	600x320x420	600x320x420	600x320x420
●	19/20	19/20	19/20	19/20	19/20	19/20	19/20	21/22	21/22	21/22	21/22
	9455 9455G	9456 9456G	9502	9503	9504	9505	9506	9507	9508	9509	6520
kg	44,30	46,60	14,40	17,00	17,30	18,50	17,30	19,50	18,00	18,60	14,60
mm	600x320x420	600x320x420	455x270x280	455x270x280	455x270x280	455x270x280	455x270x280	455x270x280	455x270x280	455x270x280	455x270x280
●	21/22	21/22	23	23	23	23	23	23	23	23	23
	9521	9522	9523	9524	9525	9200	9201	9202	9203		
kg	14,40	17,60	17,20	18,40	17,50	1,40	1,40	1,60	1,60		
mm	455x270x280	455x270x280	455x270x280	455x270x280	455x270x280	225x160x110	225x160x110	225x160x110	225x160x110		
●	23	23	23	23	23	24	24	24	24		



# 9354AX÷9359AX

## Opcja F Hamulec

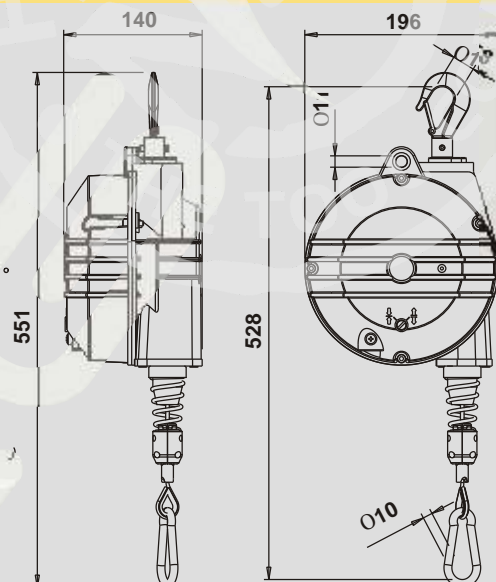
Balanser wyposażony jest w specjalny hamulec kontrolujący prędkość obrotową bębna. Opcja ta dostępna jest wyłącznie w przypadku nowych zamówień, ponieważ nie da się jej zamontować w balanserach już zainstalowanych.

OPCJA F

25

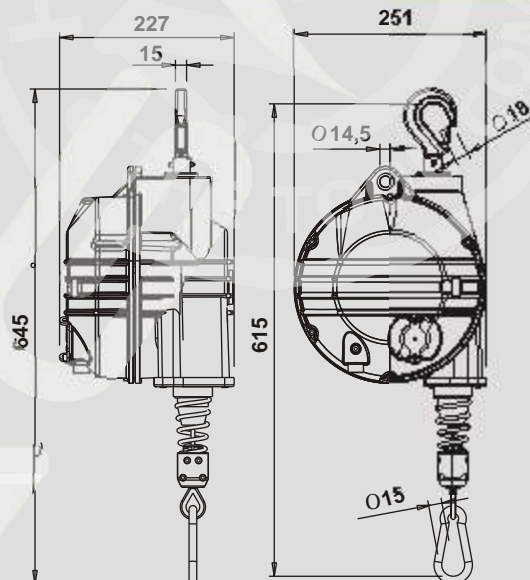
2000 mm

4÷25  
kg




Model	9354AX	9355AX	9356AX	9357AX	9358AX	9359AX
Ud wlg	4÷7	7÷10	10÷14	14÷18	18÷22	22÷25
Waga	4,94	5,30	5,67	6,26	5,89	6,53
Długość	2000 mm					
Linka	Inox / Stal kwasoodporna					
Obudowa	Aluminium					

# 9502AX÷9509AX 9520AX÷9525AX



Model	9502AX	9503AX	9504AX	9505AX	9506AX	9507AX	9508AX	9509AX	9520AX	9521AX	9522AX	9523AX	9524AX	9525AX
Ud wig	20÷30	30÷40	40÷50	50÷60	60÷70	70÷80	80÷90	90÷100	12÷20	20÷30	30÷40	40÷50	50÷60	60÷70
Waga	12,60	15,20	15,50	16,70	15,50	17,70	16,20	16,80	12,80	12,60	15,80	15,40	16,60	15,70
Długość	2100 mm								2700 mm					
Linka	Inox / Stal kwasoodporna													
Obudowa	Aluminium													

CECHY TECHNICZNE BALANSERÓW ATEX

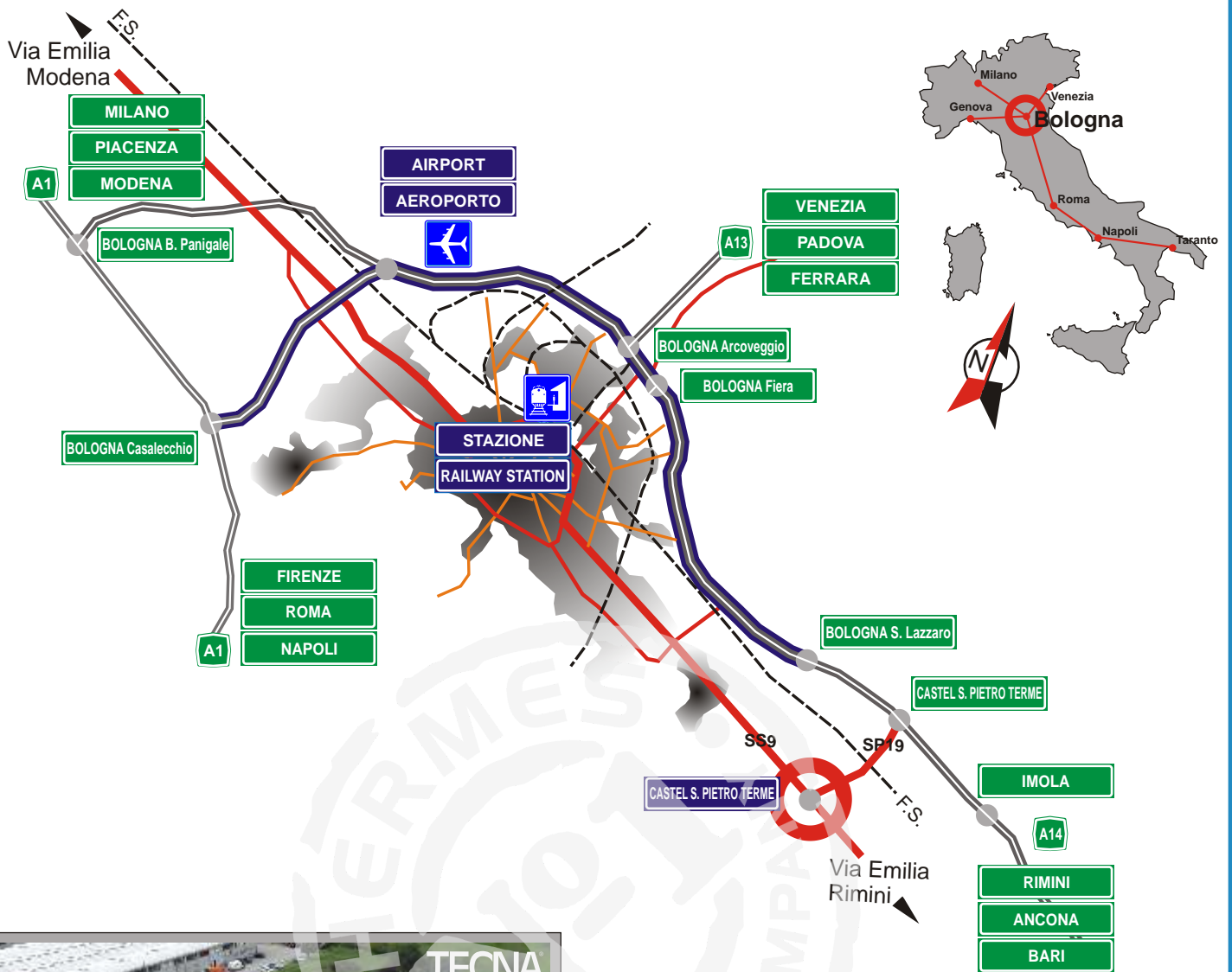
	25	26	26	
kg	4÷25	20÷100	20÷100	Ud_wig
mm	2000	2100	2700	Długosc
	●	●	●	ebrowana i szczelna konstrukcja ze stopu aluminium
	●	●	●	Linka ze stali nierdzewnej
	●	●	●	Regulacja obciążenia za pomocą rury limakowej
	●	●	●	Dodatkowy otwór mocujący
	●	●	●	System zapobiegający upadkowi ładunku w przypadku przekroczenia sprężyny
	●	●	●	Obrotowy hak mocujący balanser
	●	●	●	Urządzenie blokujące narzędzie na żądanej wysokości
	●	●	●	Regulowany zakres pracy linki
	●	●	●	Obrotowy beben stożkowy na łożyskach kulkowych
	●	●	●	Przewód ukryty w przeciwnym materiale
	●	●	●	Hak mocujący na łożysku kulkowym
	●	●	●	Wymienny moduł sprężynowy

NA ZAMÓWIENIE OPCJA B-F				
		●	●	B: Możliwość blokady balansera z podłogi
	●			F: Hamulec

ATEX WYMIARY OPAKOWAN

	9354AX	9355AX	9356AX	9357AX	9358AX	9359AX	9502AX	9503AX	9504AX	9505AX	9506AX
kg	6,00	6,40	6,80	7,40	7,00	7,60	14,40	17,00	17,30	18,50	17,30
mm	465x225x185	465x225x185	465x225x185	465x225x185	465x225x185	465x225x185	455x270x280	455x270x280	455x270x280	455x270x280	455x270x280
●	25	25	25	25	25	25	26	26	26	26	26
	9507AX	9508AX	9509AX	6520AX	9521AX	9522AX	9523AX	9524AX	9525AX		
kg	19,50	18,00	18,60	14,60	14,40	17,60	17,20	18,40	17,50		
mm	455x270x280	455x270x280	455x270x280	455x270x280	455x270x280	455x270x280	455x270x280	455x270x280	455x270x280		
●	26	26	26	26	26	26	26	26	26		





Registered office, offices, industrial production and shipments  
Via Meucci, 27 | Castel San Pietro Terme | GPS N44° 24' 24" - E11° 35' 13"



Industrial and professional production factory  
Via Grieco, 25/27 | Castel San Pietro Terme | GPS N44° 24' 18" - E11° 34' 44"

